

















Répertoire documentaire

ETAPES	OUTILS	Sensibilisation	Méthodologie	Type
1- Observer et sensibiliser	Film Vélobus / Pédibus tout le monde y gagne	X		
	Plaquette Vélobus / Pédibus améliorer les déplacements domicile école	X		
	Fiche bonnes pratiques (La Montagne Angers Nantes)	X		
	Fiche bonnes pratiques (Vélobus à Nantes)	X		
	Etude Domicile-Ecole, potentiel de report vers les modes non motorisés	X		
2- Se mobiliser et réfléchir	Point juridique – responsabilités de chacun		X	
	Synthèse journée technique sur l'écomobilité scolaire 2006	X		
	Dépliants à consulter	X		
3- Enquêter	Questionnaire enfant		X	
	Questionnaire parent d'élève		X	
4- Proposer des lignes	Didacticiel outil de création de lignes et d'itinéraires		X	
5- Présenter le projet	Invitation à une réunion d'information	X	X	
	Diaporama de présentation - Plan de Déplacements Ecole	X		
	Exposition - Inventons de nouveaux chemins vers l'école	X		
	Exposition/Affiches - A chaque fois ça compte	X		
	Affiche Vélobus / Pédibus	X		
	Affiche Eco citoyen – les pieds c'est fait pour marcher	X		
6- Signer et tester	Charte d'inscription enfant + parent		X	
	Charte d'inscription accompagnateur		X	
	Exemple de point d'arrêt pédibus/carapatte	X		
	Planning accompagnateurs		X	
	Feuille de Coordonnées		X	
	Feuille de route accompagnateur		X	
7- Animer et pérenniser l'action	4 pistes pour pérenniser la démarche	X	X	
	Affiche de la campagne « Walk to School week »	X		
	Affiche de la campagne « Semaine Marchons vers l'école »	X		



Film



Rapport
Synthèse



Plaquette



Affiche
Exposition



Calendrier



Diaporama



Document
type